



УПРАВЛЕНИЕ ФЕДЕРАЛЬНОЙ СЛУЖБЫ
ГОСУДАРСТВЕННОЙ СТАТИСТИКИ ПО СЕВЕРО-
КАВКАЗСКОМУ ФЕДЕРАЛЬНОМУ ОКРУГУ

О промышленном производстве в Карачаево – Черкесской Республике



январь – май 2023 года



ФЕДЕРАЛЬНАЯ СЛУЖБА
ГОСУДАРСТВЕННОЙ СТАТИСТИКИ

О промышленном производстве в Карачаево– Черкесской Республике

январь – май 2023 года

- 01** Индекс промышленного производства
- 02** Объем отгруженных товаров собственного производства, выполненных работ и услуг собственными силами по промышленным видам экономической деятельности
- 03** Производство отдельных видов промышленной продукции

* Ежемесячные данные оперативной статистики





ИНДЕКСЫ ПРОИЗВОДСТВА

МАЙ 2023 Г. В % К МАЮ 2022 Г.

ИПП

▲ 114,9%



▲ 128,5%

Обработывающие производства



▲ 112,6%

Добыча полезных ископаемых



▲ 100,5%

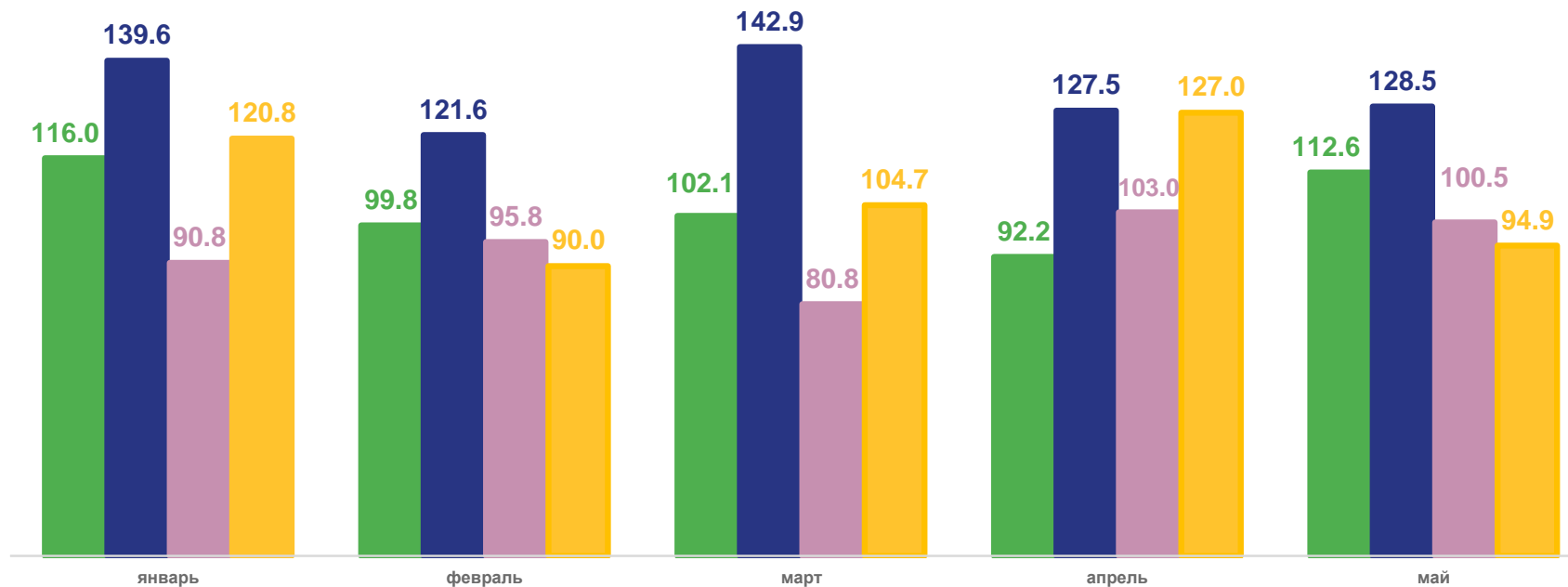
Обеспечение электрической энергией, газом и паром; кондиционирование воздуха



▼ 94,9%

Водоснабжение; водоотведение, организация сбора и утилизации отходов, деятельность по ликвидации загрязнений

в % к соответствующему месяцу прошлого года



Добыча полезных ископаемых



Обработывающие производства



Обеспечение электрической энергией, газом и паром; кондиционирование воздуха



Водоснабжение; водоотведение, организация сбора и утилизации отходов, деятельность по ликвидации загрязнений





ИНДЕКСЫ ПРОИЗВОДСТВА

МАЙ 2023 Г. В % К АПРЕЛЮ 2023 Г.

ИПП

▲ 109,0%



▲ 102,4%

Обработывающие производства



▲ 107,0%

Добыча полезных ископаемых



▲ 123,3%

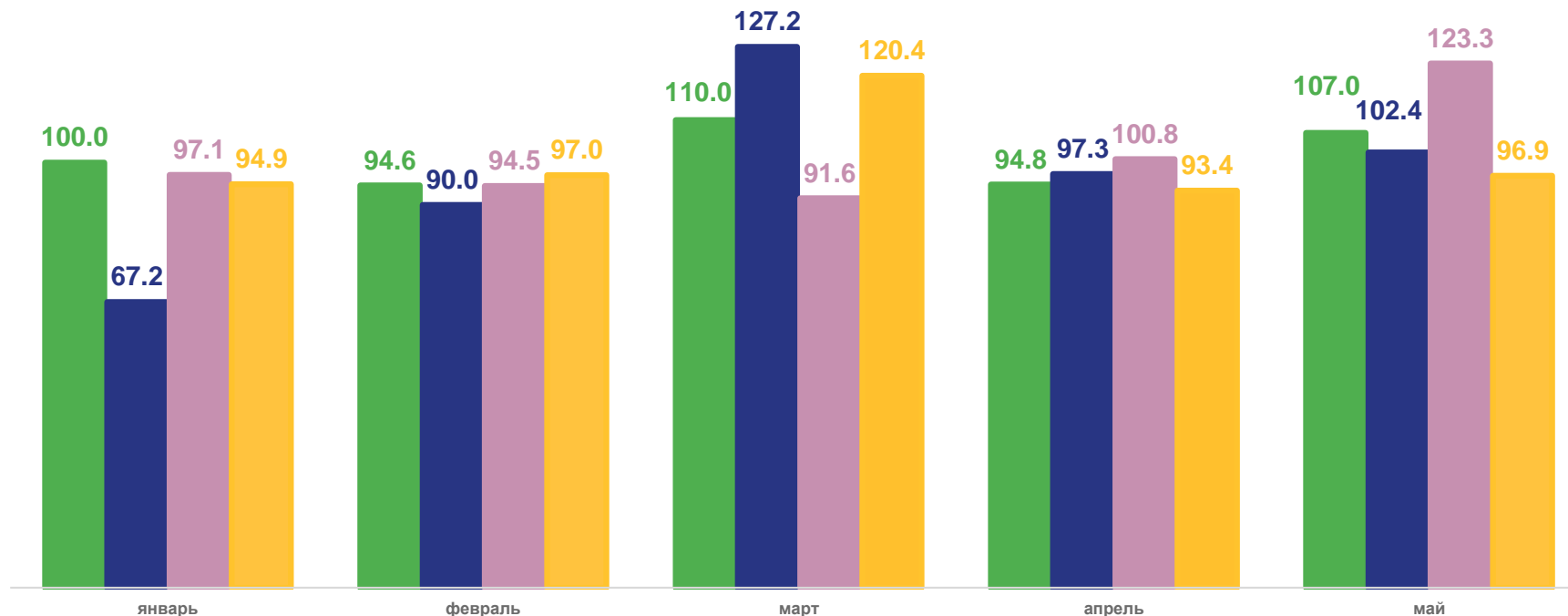
Обеспечение электрической энергией, газом и паром; кондиционирование воздуха



▼ 96,9%

Водоснабжение; водоотведение, организация сбора и утилизации отходов, деятельность по ликвидации загрязнений

в % к предыдущему месяцу



Добыча полезных ископаемых



Обработывающие производства



Обеспечение электрической энергией, газом и паром; кондиционирование воздуха



Водоснабжение; водоотведение, организация сбора и утилизации отходов, деятельность по ликвидации загрязнений





ИНДЕКСЫ ПРОИЗВОДСТВА

ЯНВАРЬ – МАЙ 2023 Г. В % К ЯНВАРЮ – МАЮ 2022 Г.

ИПП

▲ **113,8%**



▲ **133,3%**

Обработывающие производства



▲ **104,1%**

Добыча полезных ископаемых



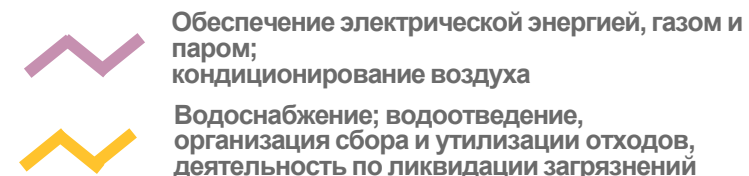
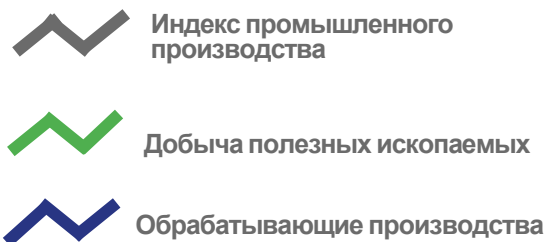
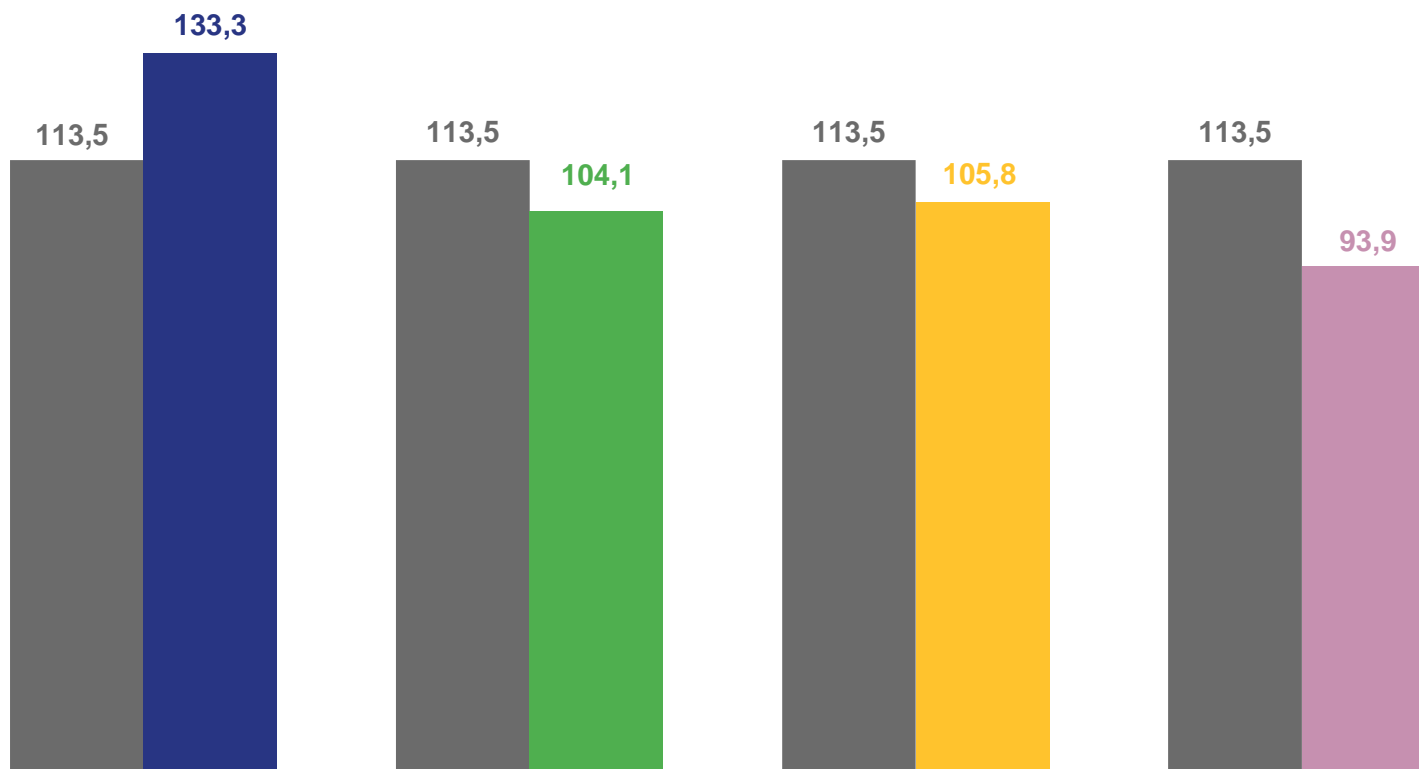
▼ **93,9%**

Обеспечение электрической энергией, газом и паром; кондиционирование воздуха



▲ **105,8%**

Водоснабжение; водоотведение, организация сбора и утилизации отходов, деятельность по ликвидации загрязнений





ИНДЕКСЫ ПРОИЗВОДСТВА ПО ОСНОВНЫМ ВИДАМ ОБРАБАТЫВАЮЩИХ ПРОИЗВОДСТВ

ЯНВАРЬ – МАЙ 2023 Г. В % К ЯНВАРЮ – МАЮ 2022 Г.



219,3% ▲

Производство электрического оборудования



187,4% ▲

Производство химических веществ
и химических продуктов



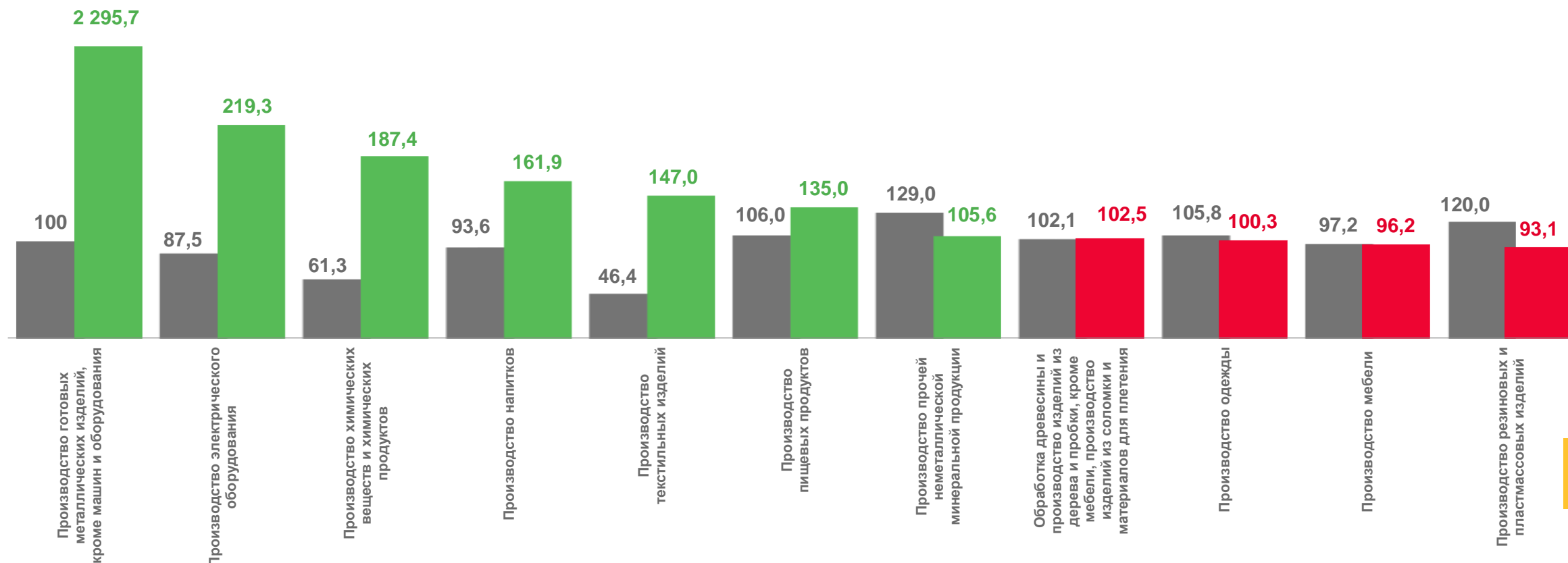
96,2% ▼

Производство мебели



93,1% ▼

Производство резиновых и пластмассовых
изделий



■ Январь-май 2022 г. в % к январю-маю 2021 г.

■ Январь-май 2023 г. в % к январю-маю 2022 г.





ИНДЕКС ПРОМЫШЛЕННОГО ПРОИЗВОДСТВА В СУБЪЕКТАХ СКФО

МАЙ 2023 г. в % к МАЮ 2022 г.



МАЙ 2023 г. в % к АПРЕЛЮ 2023 г.



ЯНВАРЬ – МАЙ 2023 г. в% к
ЯНВАРЮ – МАЮ 2022 г.



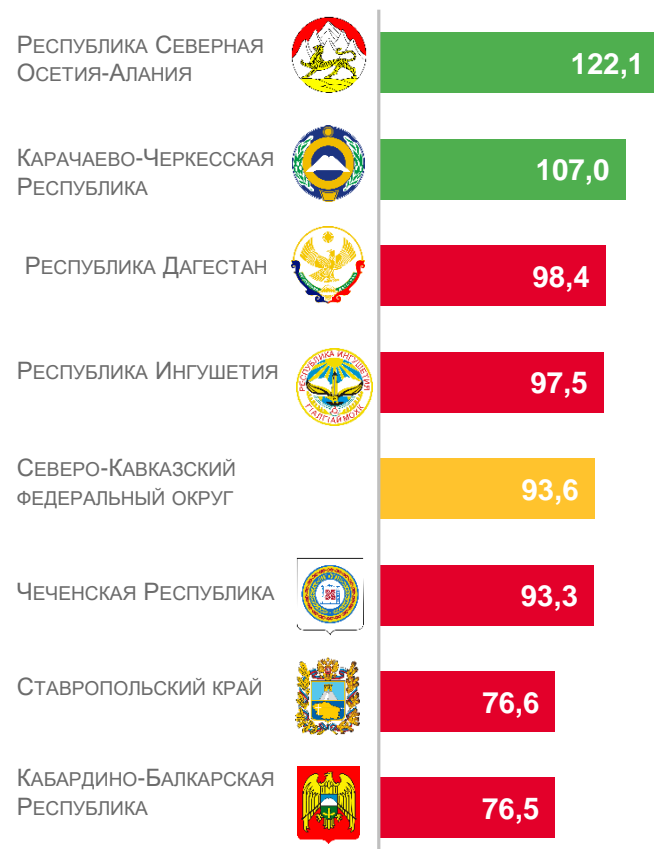


ДОБЫЧА ПОЛЕЗНЫХ ИСКОПАЕМЫХ В СУБЪЕКТАХ СКФО

МАЙ 2023 г. в % к МАЮ 2022 г.



МАЙ 2023 г. в % к АПРЕЛЮ 2023 г.



ЯНВАРЬ – МАЙ 2023 г. в% к ЯНВАРЮ – МАЮ 2022 г.





ОБРАБАТЫВАЮЩИЕ ПРОИЗВОДСТВА В СУБЪЕКТАХ СКФО

МАЙ 2023 г. в % к МАЮ 2022 г.




МАЙ 2023 г. в % к АПРЕЛЮ 2023 г.



ЯНВАРЬ – МАЙ 2023 г. в% к
ЯНВАРЮ – МАЮ 2022 г.





ОБЕСПЕЧЕНИЕ ЭЛЕКТРИЧЕСКОЙ ЭНЕРГИЕЙ, ГАЗОМ И ПАРОМ; КОНДИЦИОНИРОВАНИЕ ВОЗДУХА В СУБЪЕКТАХ СКФО

МАЙ 2023 г. в % к МАЮ 2022 г.



МАЙ 2023 г. в % к АПРЕЛЮ 2023 г.



ЯНВАРЬ – МАЙ 2023 г. в% к
ЯНВАРЮ – МАЮ 2022 г.



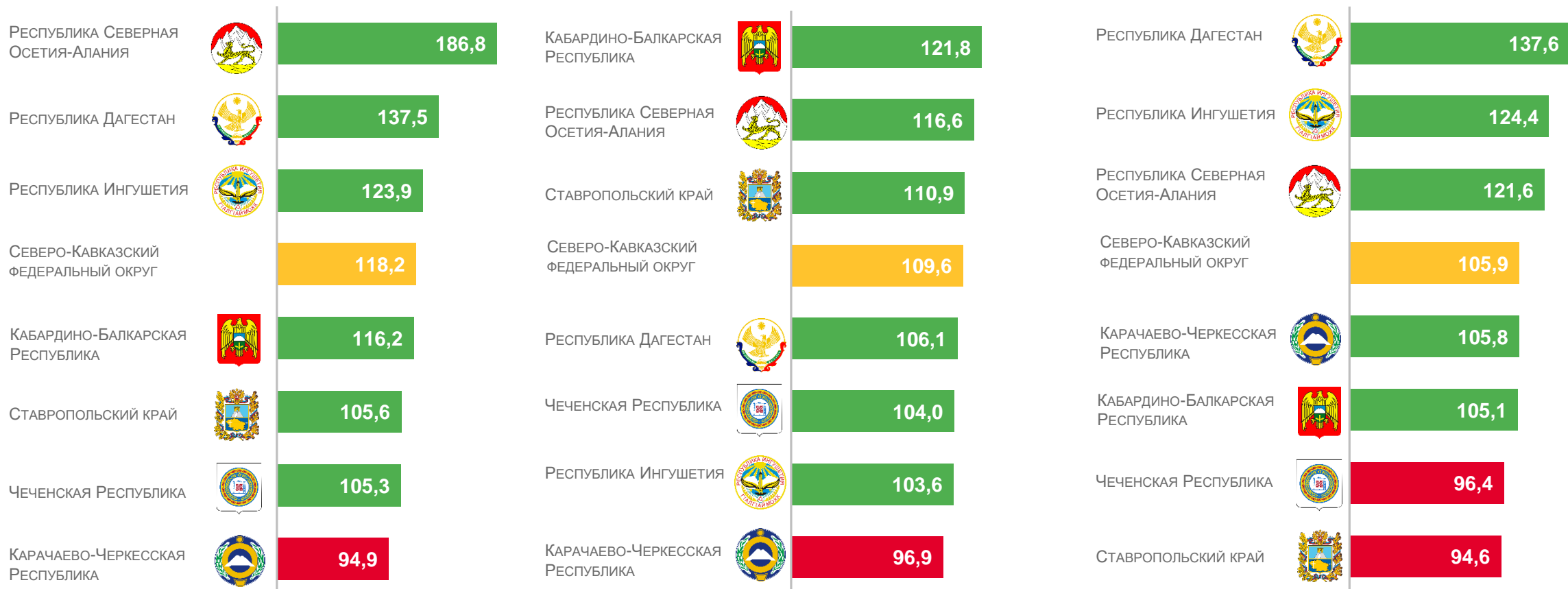


ВОДОСНАБЖЕНИЕ, ВОДООТВЕДЕНИЕ, ОРГАНИЗАЦИЯ СБОРА И УТИЛИЗАЦИИ ОТХОДОВ, ДЕЯТЕЛЬНОСТЬ ПО ЛИКВИДАЦИИ ЗАГРЯЗНЕНИЙ В СУБЪЕКТАХ СКФО

МАЙ 2023 г. в % к МАЮ 2022 г.

МАЙ 2023 г. в % к АПРЕЛЮ 2023 г.

ЯНВАРЬ – МАЙ 2023 г. в% к
ЯНВАРЮ – МАЮ 2022 г.





ОБЪЕМ ОТГРУЖЕННЫХ ТОВАРОВ СОБСТВЕННОГО ПРОИЗВОДСТВА, ВЫПОЛНЕННЫХ РАБОТ И УСЛУГ СОБСТВЕННЫМИ СИЛАМИ

ЯНВАРЬ – МАЙ 2023 Г. В % К ЯНВАРЮ – МАЮ 2022 Г.



▲ 124,5%

Обработывающие производства



▼ 95,0%

Добыча полезных ископаемых



▲ 121,0%

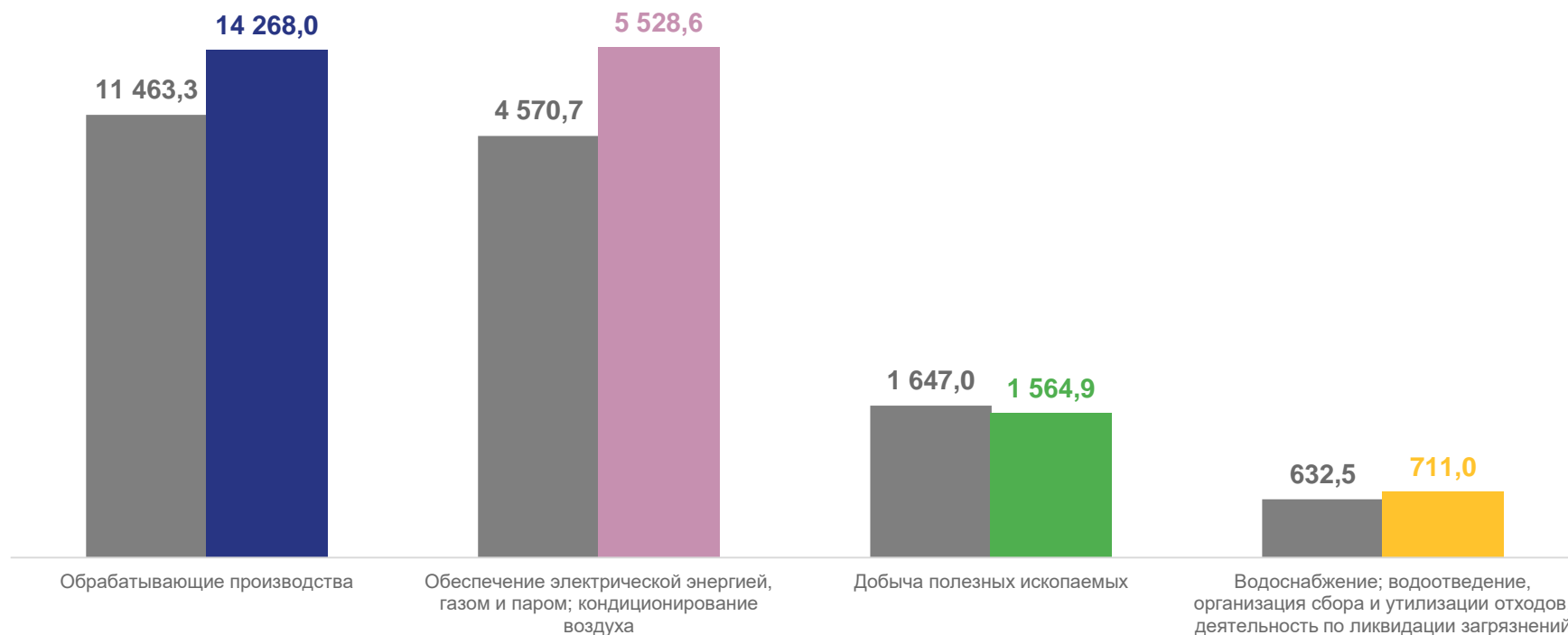
Обеспечение электрической энергией, газом и паром; кондиционирование воздуха



▲ 112,4%

Водоснабжение; водоотведение, организация сбора и утилизации отходов, деятельность по ликвидации загрязнений

млн рублей







■ Январь-май 2022

■ Январь-май 2023

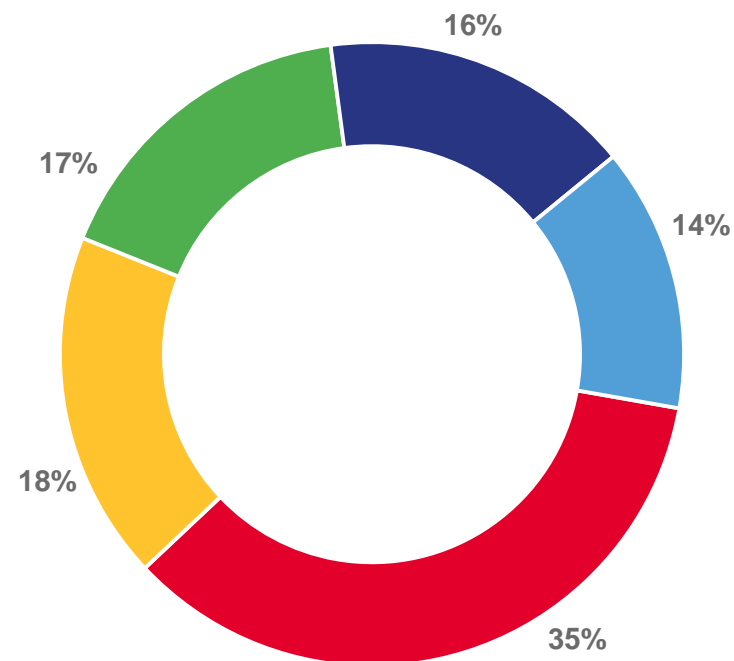




ОБЪЕМ ОТГРУЖЕННЫХ ТОВАРОВ СОБСТВЕННОГО ПРОИЗВОДСТВА, ВЫПОЛНЕННЫХ РАБОТ И УСЛУГ СОБСТВЕННЫМИ СИЛАМИ ПО ОСНОВНЫМ ВИДАМ ОБРАБАТЫВАЮЩИХ ПРОИЗВОДСТВ

	ЯНВАРЬ-МАЙ 2023 г. МЛН РУБЛЕЙ	ЯНВАРЬ-МАЙ 2023 г. в % к январю-маю 2022 г.
 Производство прочей неметаллической продукции	5 022,7	+9,8
 Производство резиновых и пластмассовых изделий	2 396,9	+2,9
 Производство напитков	2 305,7	+56,4
 Производство пищевых продуктов	1 953,4	+60,0
Прочие виды обрабатывающих производств	2 589,3	+39,0

В % к общему объему обрабатывающих производств



- Производство прочей неметаллической минеральной продукции
- Прочие виды обрабатывающих производств
- Производство резиновых и пластмассовых изделий
- Производство напитков
- Производство пищевых продуктов



ПРОИЗВОДСТВО ОТДЕЛЬНЫХ ВИДОВ ПРОМЫШЛЕННОЙ ПРОДУКЦИИ



67,4 тыс. пар

0,0%

Изделия носочно-чулочные или вязаные



588,2 тыс. шт.

▲ 1,6%

Изделия трикотажные или вязаные



127,1 тонн

▲ 4,4%

Сыры, продукты сырные и творог

84,9 тонн



▼ 11,7%

Масло сливочное



732,5 млн полулитров

▲ 35,3%

Воды минеральные



1 967,8 тонн

▼ 1,3%

Изделия хлебобулочные недлительного хранения



2 433,4 тонн

▼ 2,0%

Молоко жидкое обработанное, включая молоко для детского питания



1 529,6 тонн

▼ 0,9%

Кондитерские изделия

